




최적의 Business Intelligence를 위한 솔루션

CALSA Analytics

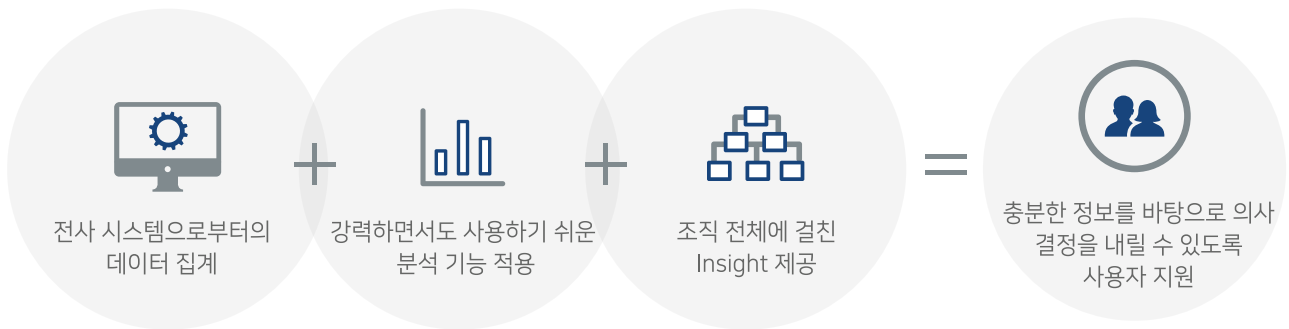


데이터 분석 환경 도입은 사업적 가치를 높이는 데 기여합니다.

- 고객 및 시장 트렌드 이해
- 시장분석을 통한 효과적인 마케팅 지원
- 분석 업무 효율성의 향상
- 비즈니스 인사이트 확보
- 주요 의사결정을 위한 자료 제공
- 새로운 비즈니스 기회 발굴

| CALS Analytics를 통한 혁신적인 분석

CALS Analytics는 IT 환경의 비즈니스 운영 요구사항을 충족시키는 BI 분석도구입니다. 기업의 직원들이 고객 데이터를 이해하고 통찰력을 얻을 수 있도록 데이터 가시성을 제공하여 신속하고 정확한 의사 결정을 지원합니다.



편리하게 비즈니스 인사이트 획득

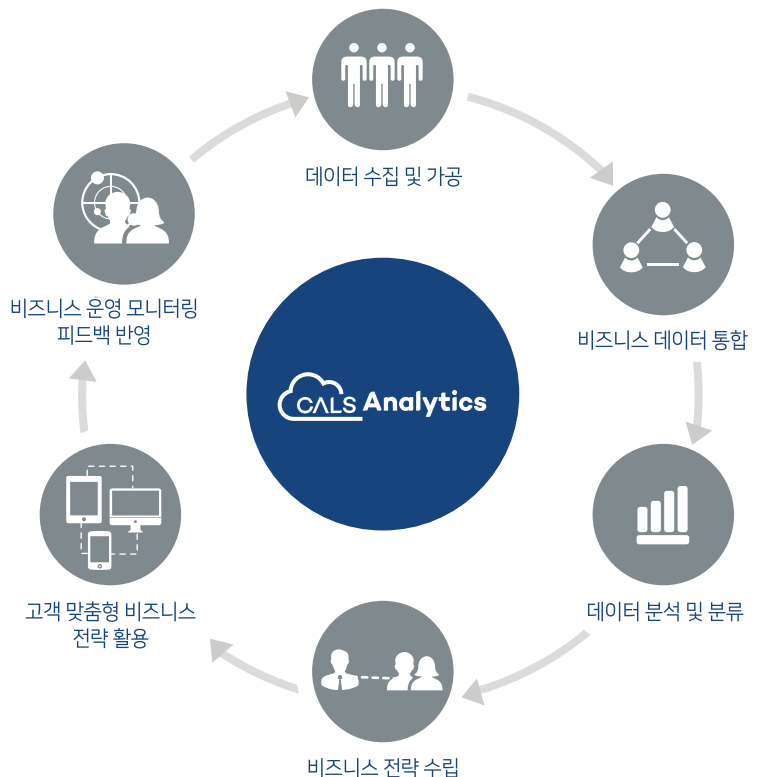
- 쉽고 빠른 분석 기능
- 통합 분석을 위한 Pre-built 템플릿
- EUC(End-User Computing) 환경

강력한 분석 기능 구축

- 메타데이터 기반 주제 영역 제공
- 사용자별 맞춤형 통합 대시보드
- 다중 데이터 소스 인터페이스

전략적 비즈니스 도구

- 고객사에 깊은 인사이트 제공
- 마케팅 데이터와 유연한 연동
- 보고서 생성, 커스터마이징, 배포를 위한 자동화 기능





광범위 분석 환경 제공

데이터 소스와 시스템을 가리지 않는 분석 환경 제공



높은 사용 편의성 및 접근성

직관적 UI로 사용자 편의성 증대, 합리적 비용의 라이선스 제공



Real-time Just-in-Time Intelligence

실시간성, 즉시성 있는 데이터 기반 분석 인사이트 제공

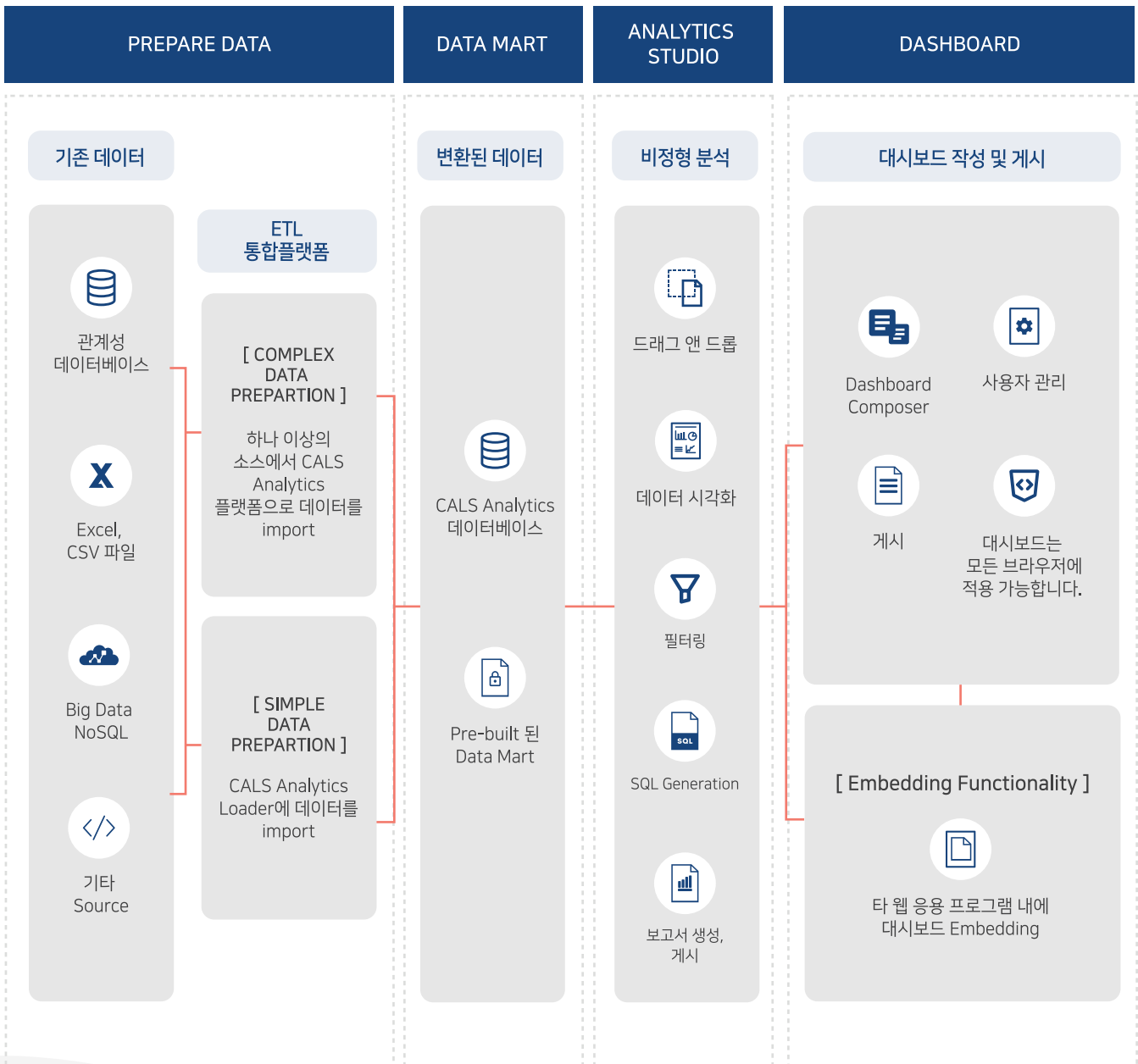


유연한 분석 솔루션

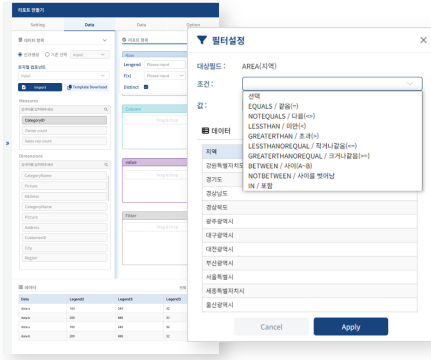
광범위한 비즈니스 범위 - 금융, CRM, 디지털 마케팅 등 활용범위 다양

| CALS Analytics는 데이터 수집부터 분석 결과 보고서 생성까지 원스톱으로 진행되어 담당자 업무 편의성과 의사 결정 효율을 증대시킬 수 있습니다.

| CALS Analytics 데이터 분석 프로세스



CALS Analytics 로지컬 컴포넌트



관리 편의성

- 복수의 테이블을 단일한 논리테이블로 관리하여 데이터 관리 편의성 증대

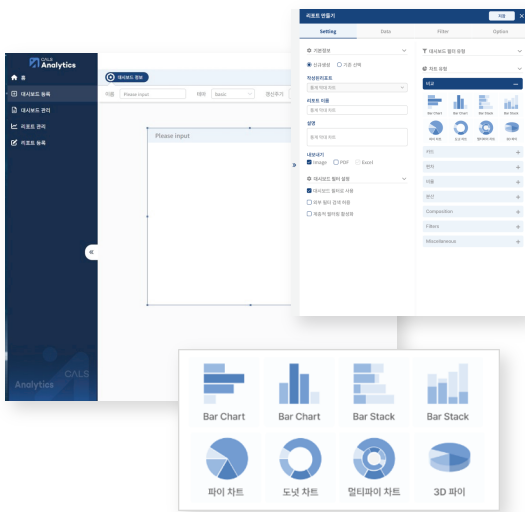
데이터 결합/활용

- 데이터 마트 테이블간의 논리적 연관관계를 생성하여 데이터 결합 및 활용 용이

로지컬 레벨 관리

- 보고서에 사용되는 요소를 물리적이 아닌 로지컬 레벨로 관리하여 사용성 확대

CALS Analytics Studio



비정형 분석 (Ad Hoc Query)

- 원하는 분석 형태를 직접 구성하여 실시간 분석 가능
- 조건 변경을 통한 추가 분석 / 탐색 가능
- 피벗 테이블 지원
- 분석 형태별 저장 및 공유

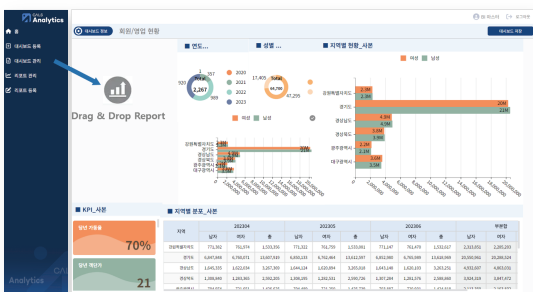
데이터 시각화

- 컴포넌트에 옵션을 적용하여 차별화된 차트 시각화 가능
- 차트, 게이지, 테이블, 행렬, 목록, 지표 및 지도와 같이 비즈니스 보고서를 위한 다양한 리소스 제공

애플리케이션 연동

- 타 애플리케이션 내에 보고서 연동 가능
- PDF, Excel로의 보고서 추출 가능
- 인증 및 보안 적용으로 어플리케이션간 통합 환경 제공

CALS Analytics 대시보드



대시보드 구성 기능

- 메타데이터를 기반으로 한 대시보드 생성
- 대시보드 디자인의 용이함
- 대시보드 조회, 관리 및 웹 인터페이스를 통한 대시보드 공유

디렉토리 기반의 사용자 관리

- 다양한 계층의 사용자 구성
- 애플리케이션 별 디렉토리 지원

대시보드의 유연한 활용

- 타 응용 프로그램과의 연계 용이성
- PDF, Excel, 이미지로 추출 가능
- 원하는 분석 형태를 직접 구성하여 실시간 분석

